

BAROMETRE DU THERMALISME DES LANDES

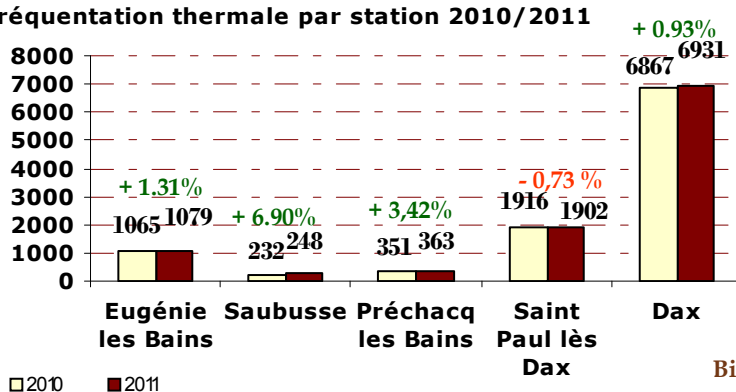
Du mois de septembre 2011

● Les établissements thermaux landais ont accueilli en septembre **10 523 curistes** contre 10 431 sur la même période en 2010, soit 92 curistes en plus. **Conformément aux prévisions du mois précédent, le bilan est positif sur ce mois de septembre.**

On relève ainsi une augmentation mensuelle de près de 1%, qui vient accentuer la croissance constatée de la fréquentation globale depuis le début de l'année: de janvier à septembre **56 782 curistes** ont été accueillis contre 56 570 en 2010, soit **+0.4%**.

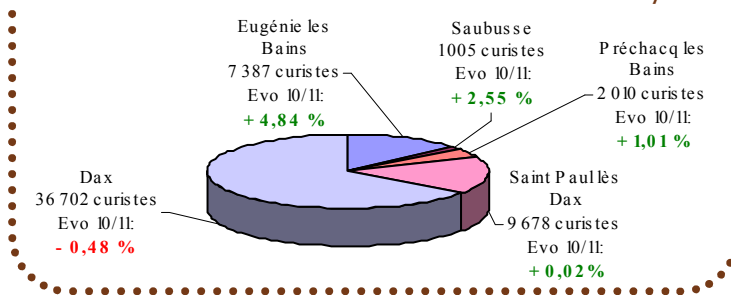
Point de vue par station, pour le mois de septembre

Fréquentation thermique par station 2010/2011



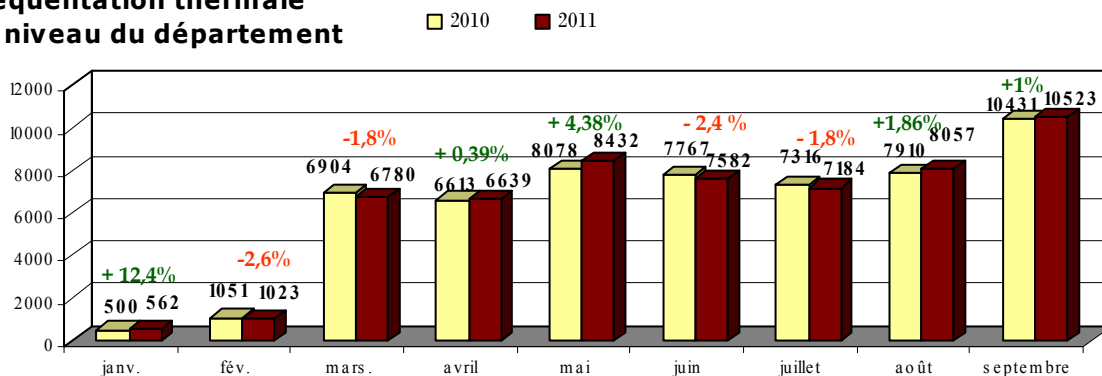
○ Presque toutes les stations thermales ont augmenté leur fréquentation. Cette progression est variable: entre 0.9% et 6.9%
La station de Saint Paul les Dax connaît quant à elle une légère baisse de sa fréquentation.

Bilan de janvier à septembre 2011 par station et évolution 2010/2011



Point de vue par mois

Fréquentation thermique au niveau du département



○ Le mois de septembre étant la période la plus sollicitée pour faire une cure thermique, on relève que les curistes sont au rendez-vous, élevant ainsi les chiffres globaux depuis le début de l'année, **+0.4%**.

Tendance pour le mois d'octobre

La tendance pour le mois d'octobre est jugée **BONNE**:

- 60% des stations annoncent un état des réservations supérieur à celui de 2010 à la même période
- 40% notent une activité légèrement supérieure

METHODOLOGIE

Les résultats présentés sont issus d'une enquête menée par les Offices de Tourisme de Dax, d'Eugénie-les-Bains, de Montfort-en-Chalosse et de Saint-Paul-lès-Dax et du Comité Départemental du Tourisme des Landes auprès des établissements thermaux des Landes. Chaque professionnel est interrogé en début de mois à partir d'un questionnaire commun à tout le département afin de suivre la fréquentation thermique et de connaître la tendance pour le mois suivant.

